Afiliados a la Seguridad Social Canarias

ABRIL 2010

Al contrario de lo ocurrido en el conjunto nacional, la media de afiliados a la Seguridad Social del Archipiélago vuelve a reducirse en abril respecto al mes anterior, con una pérdida de 2.294 personas que coloca la cifra total en 683.990 trabajadores y sitúa su tasa de variación anual en el -3,6%, la más negativa de España.

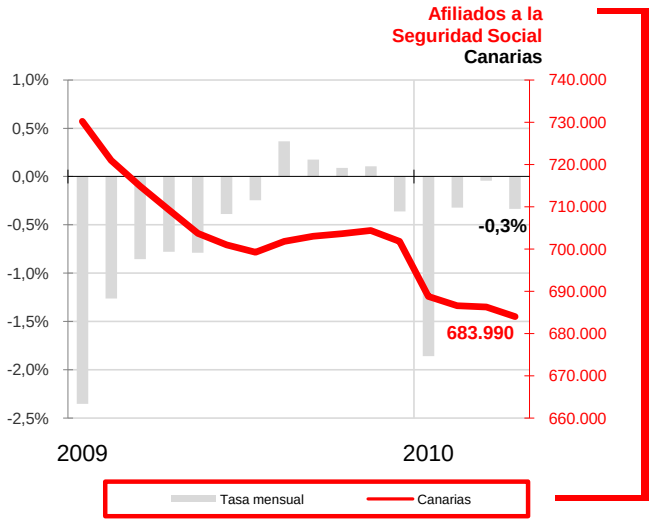

Afiliados a la Seguridad Social

En abril de 2010, la media mensual de trabajadores afiliados a la Seguridad Social se situó en 683.990 personas, reduciendo la afiliación en 2.294 trabajadores sobre el mes anterior (-0,3%). Atendiendo a la variación anual, Canarias se sitúa como la comunidad autónoma con la tasa más negativa (-3,6%), perdiendo en un año 25.269 trabajadores.

En el conjunto nacional, la media de afiliados aumentó en 53.852 trabajadores, con una tasa mensual de 0,3%, lo que coloca el total de personas que cotizan a la seguridad social en 17.648.660, 385.523 trabajadores menos que hace un año, con una tasa de variación anual del -2,1%.

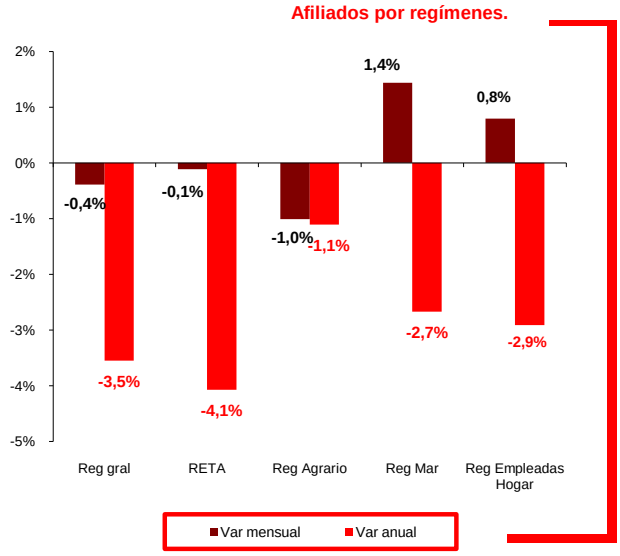

Regímenes de afiliación

La media de afiliados al régimen general registró un descenso mensual del 0,4%, mientras que la caída anual fue del 3,5%. Por su parte, los trabajadores autónomos también vieron descender su media con tasas negativas tanto mensuales (-0,1%) como anuales (-4,1%).

El régimen agrario muestra una variación mensual negativa del -1% y anual del -1,1%. El resto de regímenes como el del mar o el de las empleadas del hogar cotizantes a la Seguridad Social, muestran tasas positivas mensuales (1,4% y 0,8%, respectivamente) pero reducciones anuales (-2,7% y -2,9% respectivamente).

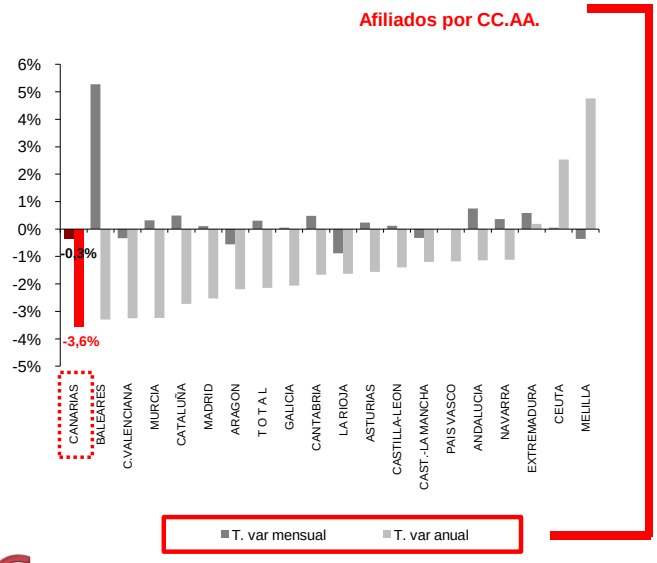

Comunidades Autónomas

Canarias, en el mes de abril, se sitúa como la quinta comunidad autónoma con mayor disminución de los afiliados a la seguridad social sobre el mes anterior (-0,3%), siendo La Rioja, la comunidad con una tasa mensual más negativa (-0,9%). Por su parte, la Comunidad Balear obtuvo el mayor incremento de afiliación con un 5,3%.

Respecto a la tasa de variación anual, Canarias ocupa el primer lugar con mayor destrucción de empleo (-3,6%). Tan sólo Melilla, Ceuta y Extremadura lograron ampliar su número de afiliaciones respecto al mismo periodo de 2009 (4,8%, 2,5% y 0,2% respectivamente).

Afiliados a la Seguridad Social Canarias

ABRIL 2010

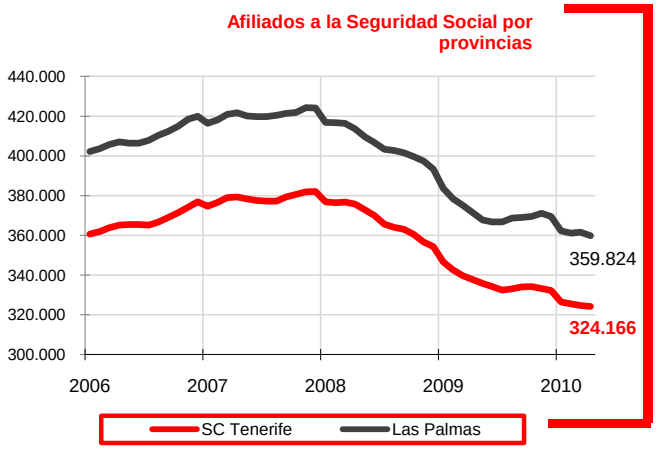

Afiliación provincial

Ambas provincias canarias registraron tasas mensuales negativas de la media mensual de afiliados a la Seguridad Social en abril, con una caída menos intensa en Santa Cruz de Tenerife (-0,2%) que en Las Palmas (-0,5%). En la provincia occidental el número de afiliaciones se sitúa en 324.166 (con una pérdida de 567 trabajadores) y en la oriental en 359.824 (1.726 afiliados menos). Del mismo modo, las tasas de variación anual de las dos provincias mostraron datos negativos, tomando valores más elevados en Santa Cruz de Tenerife (-4%) que en la provincia de Las Palmas (-3,1%).

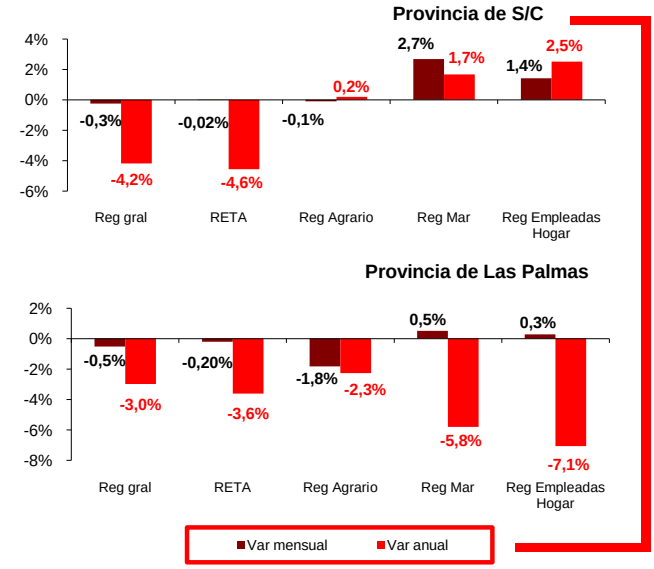

Regímenes por provincias

Ambas provincias sufrieron reducciones mensuales de sus afiliados al régimen general (-0,3% Santa Cruz de Tenerife y -0,5% Las Palmas), en el de autónomos (-0,02% Santa Cruz de Tenerife y -0,2% Las Palmas) y en el agrario (-0,1% Santa Cruz de Tenerife y -1,8% Las Palmas) siendo más acusada la pérdida en la provincia oriental. Los regímenes del mar y de empleadas de hogar experimentaron incrementos mensuales de afiliación en las dos provincias del Archipiélago, aunque mayores en la occidental.

En cuanto a las tasas anuales, aparecen diferencias por provincias, en los regímenes agrario, del mar y de empleadas de hogar, mostrándose aumentos en Santa Cruz de Tenerife (0,2%, 1,7% y 2,5%, respectivamente), mientras que las Palmas sufre importantes reducciones (-2,3%, -5,8% y -7,1%, respectivamente).

Regional / Nacional

	Canarias				España			
	Último dato	Tasa mensual	Tasa media*	Tasa anual	Último dato	Tasa mensual	Tasa media*	Tasa anual
Afiliados medios a la Seg. Soc.	683.990	-0,33%	-4,5%	-3,6%	17.648.660	0,3%	-2,8%	-2,1%
Regimen General	550.102	-0,39%	-4,6%	-3,5%	13.319.739	0,5%	-3,2%	-2,2%
Regimen Autónomo	105.441	-0,1%	-4,6%	-4,1%	3.137.430	0,1%	-3,8%	-3,3%
Regimen Agrario	15.424	-1,0%	0,7%	-1,1%	822.429	-1,8%	6,6%	3,0%
Reg. Mar (Cta. Ajena)	5.031	1,6%	-4,9%	-3,0%	52.093	1,9%	-2,3%	-2,1%
Reg. Mar (Cta. Propia)	438	0,0%	0,5%	1,4%	14.020	-2,2%	-2,4%	-3,3%
Reg. Empleadas hogar	7.555	0,8%	-4,6%	-2,9%	295.919	0,6%	1,5%	2,0%

Provincial

	Santa Cruz de Tenerife				Las Palmas			
	Último dato	Tasa mensual	Tasa media*	Tasa anual	Último dato	Tasa mensual	Tasa media*	Tasa anual
Afiliados medios a la Seg. Soc.	324.166	-0,2%	-4,8%	-4,0%	359.824	-0,5%	-4,2%	-3,1%
Regimen General	259.139	-0,3%	-5,1%	-4,2%	290.964	-0,5%	-4,2%	-3,0%
Regimen Autónomo	51.805	0,0%	-4,9%	-4,6%	53.636	-0,20%	-4,3%	-3,6%
Regimen Agrario	7.379	-0,1%	3,3%	0,2%	8.045	-1,8%	-1,6%	-2,3%
Reg. Mar (Cta. Ajena)	2.177	2,9%	1,4%	2,2%	2.854	0,5%	-9,1%	-6,6%
Reg. Mar (Cta. Propia)	209	-0,1%	-1,6%	-3,1%	229	0,2%	2,6%	5,9%
Reg. Empleadas hogar	3.458	1,42%	1,8%	2,5%	4.097	0,3%	-9,3%	-7,1%

*** promedio de lo que va de año**