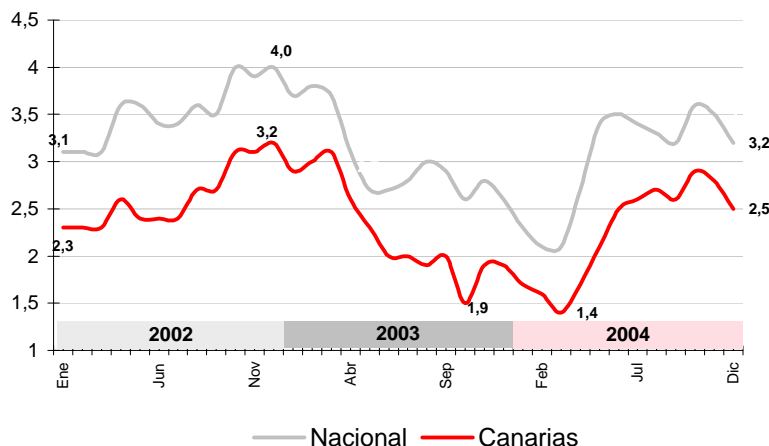


IPC - VARIACIÓN INTERANUAL  
2002-2003-2004



Diciembre sorprende con una contención inusual de los precios en la temporada navideña y no registra variación alguna de la tasa mensual del IPC canario, hecho que no se producía en diciembre desde 1967. El año 2004 se cierra con una tasa de variación interanual del 2,5%, 0,6 puntos por encima de la de 2003.

El IPC nacional reduce su tasa mensual en -0,1 puntos y se coloca en un 3,2%. lo que mantiene el diferencial de inflación España-Canarias en 0,7 puntos por tercer mes consecutivo.

### Variación mensual

El mantenimiento de los precios en diciembre se consiguió por el buen comportamiento de los grupos "Transporte", con bajada de -0,7% y "Vestido y Calzado" con -0,2% que equilibraron las subidas de los grupos "Ocio y cultura", con 0,4% , "Hoteles, cafés y restaurantes" con 0,3% "Vivienda" con 0,2% y "Alimentos y bebidas no alcohólicas", "Menaje" y "Medicina" con 0,1%.

### Alimentación

"Carne de Ovino" fue la rúbrica más inflacionista del grupo en Canarias durante 2004, con un aumento del 1,6%. "Productos lácteos" fue, por el contrario, la más deflacionista con un decremento de sus precios de -0,9%

### Servicios

En este sector, el grupo "Ocio y cultura" fue el más inflacionista del mes en Canarias y en el territorio nacional, con aumentos de 0,4% y 0,9% respectivamente. Dentro de este grupo "Publicaciones" fue la rúbrica que más contribuyó a encarecer los precios en los servicios, mientras que "Objetos recreativos" fue la que más bajó sus precios.

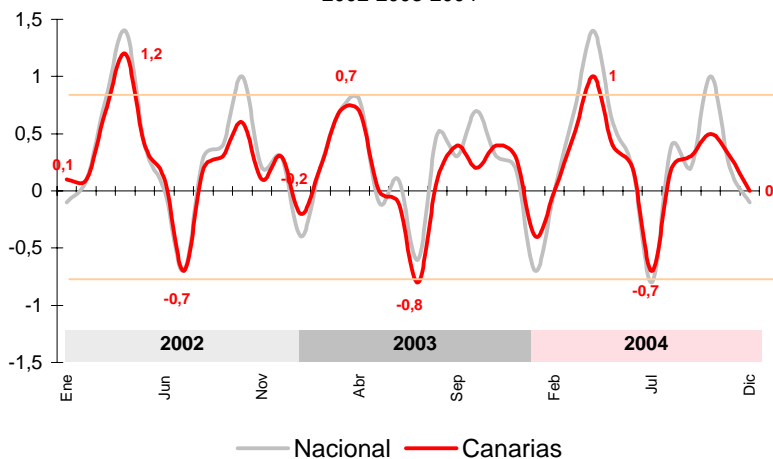
### Bienes industriales

En diciembre, su tasa de variación mensual descendió un -0,3%, superior a la nacional que fue de -0,7%. En 2004 la tasa de variación en canarias fue de 2,2, 4 décimas más baja que la nacional. Los Productos energéticos aumentaron -1,6% en este mes en el ámbito regional y -2,5% en el nacional. En el año la variación fue de 9,9% y 7,6% respectivamente.

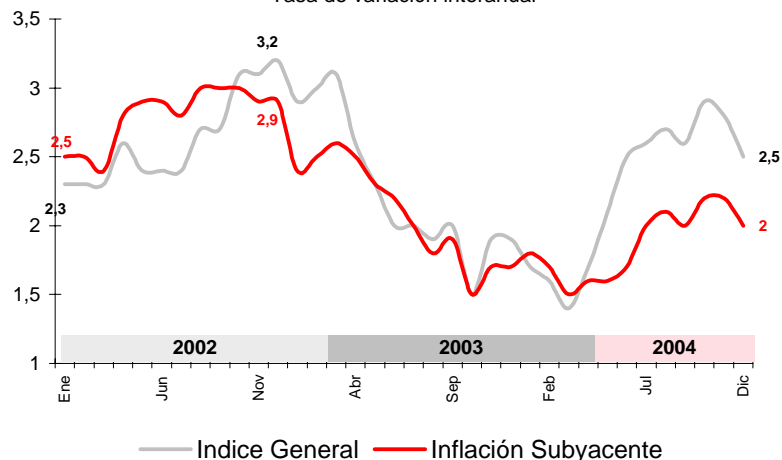
### Inflación Subyacente

La tasa de variación interanual de la inflación subyacente (índice general sin alimentos no elaborados ni productos energéticos) se sitúa en el 2,0% de tasa interanual, 0,5 puntos por debajo del general canario. La subyacente nacional fue de 2,8%, 4 décimas por debajo del índice general nacional. Esta tasa se ha mantenido por debajo de la del índice general en los últimos nueve meses.

IPC - VARIACIÓN MENSUAL  
2002-2003-2004



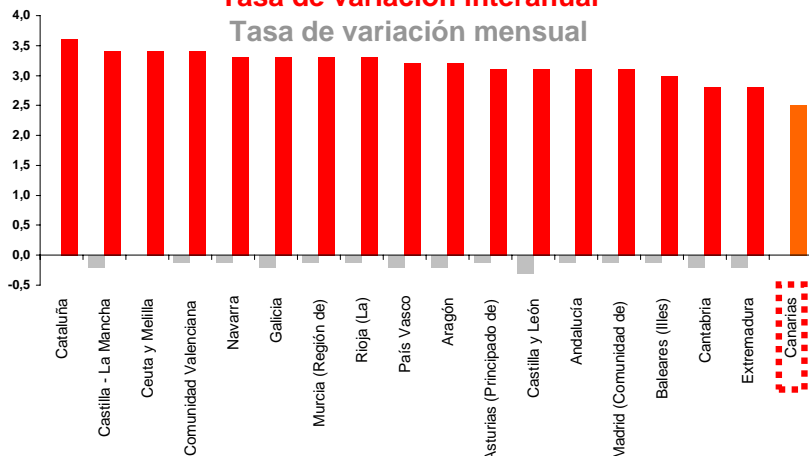
INFLACIÓN SUBYACENTE EN CANARIAS. 2002-2003-2004  
Tasa de variación interanual



### IPC POR COMUNIDADES AUTONOMAS

#### Tasa de variación interanual

#### Tasa de variación mensual



### Comunidades Autónomas

Canarias fue la Comunidad Autónoma menos inflacionista de 2004 con 2,5% de variación, seguida de Extremadura a 3 décimas. La comunidad más inflacionista del año fue Cataluña con 3,6%.

### Provincial

Las Palmas fue la provincia canaria menos inflacionista de 2004 con 2,3% frente a los 2,9 de Santa Cruz de Tenerife. Lo mismo ocurre con la tasa mensual de diciembre en la que Las Palmas redujo sus precios en -0,1% mientras que Santa Cruz de Tenerife se mantuvo sin variación.

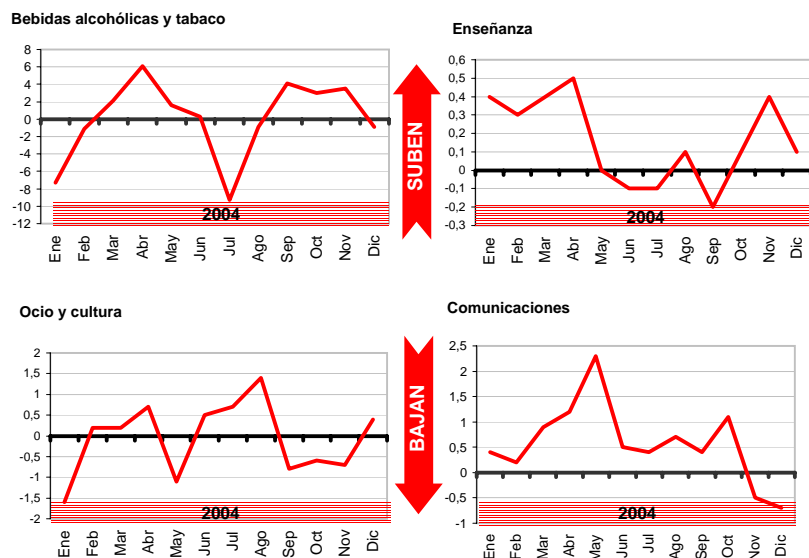
### Lo mejor y lo peor de 2004

Los grupos que tuvieron un comportamiento más inflacionista en 2004 fueron "Bebidas alcohólicas y tabaco" con 8,1% y "Enseñanza" con 4,1%, mientras que los que mejor se comportaron fueron "Comunicaciones" y "Ocio y cultura" con -0,8%

Las rúbricas más inflacionistas fueron "Aceites y grasas" con 15%, "Transporte público interurbano" con un 10,7% y "Pan" con un 7%. Las deflacionistas fueron "Objetos recreativos" con -5,3%, "Crustáceos, moluscos, preparados de pescado" con -4,3% y "Calzado de niño" con -2,5%

### Grupos

#### Tasa de variación anual



### Carburantes y combustibles

El grupo especial carburantes y combustibles experimentó una reducción del -2,1% en diciembre, la mayor reducción del año. Esto coloca la variación interanual en 13,3%, por encima del 9,8% nacional en lo que ha sido probablemente el principal factor de la inflación del 2004.

### Efecto Euro

Durante Diciembre la cotización del euro continúa la escalada frente al dólar, pasando de 1,33\$ a 1,36\$ lo que indica un reforzamiento de la moneda europea, que ha contribuido a amplificar el efecto de la bajada del precio del petróleo así como a abaratar el resto de importaciones extracomunitarias.

### Valoración y Previsiones

La subida de los precios de combustibles y carburantes en Canarias obliga a impulsar el uso de energías alternativas que sirvan como antídoto para que la escalada de precios del crudo no afecte de forma tan drástica en el comportamiento de la economía de Canarias.

La previsión para enero es de reducción moderada del IPC por el "efecto rebajas"

### LO MEJOR DE 2004

#### Por rúbrica

Rúbrica	Variación mensual en Canarias
Objetos recreativos	-5,3%
Crustáceos, moluscos, preparados de pescado	-4,3%
Calzado de niño	-2,5%

### LO PEOR DE 2004

#### Por rúbrica

Rúbrica	Variación mensual en Canarias
Aceites y grasas	15,0%
Transporte público interurbano	10,7%
Pan	7,0%