

A pesar de los aumentos en precios de "Ocio y cultura" y "Hoteles, cafés y restaurantes" por el periodo vacacional, se modera la inflación interanual situándose en niveles inferiores a los de 2006

Los precios suben en agosto un 0,1% en relación al mes anterior, según el IPC elaborado por el INE. La tasa anual se situó en 1,8%, 1,4 puntos por debajo de la registrada en agosto del año pasado.

En el ámbito nacional, la tasa mensual registró el mismo aumento porcentual de los precios (0,1%), mientras que la interanual fue del 2,2%, lo que aumenta el diferencial de inflación España-Canarias a 0,4 puntos.

Variación mensual

Los grupos que más redujeron sus precios respecto al mes anterior fueron "Transporte" (-0,7%) y "Vestido y calzado" (-0,5%). Además, se abarataron "Menaje" (-0,3%) y "Comunicaciones" (-0,2%). "Vivienda" y "Medicina" no sufrieron modificaciones. El resto de grupos presentó comportamientos inflacionistas, siendo los más acusados los de "Ocio y cultura" (1,1%), "Hoteles, cafés y restaurantes" (0,7%) y "Alimentos y bebidas no alcohólicas" (0,4%).

Alimentación

Los precios de los alimentos y bebidas no alcohólicas en Canarias aumentaron un 0,4% en el mes de agosto. En el conjunto del territorio nacional el crecimiento fue menor (0,3%).

Las rúbricas más inflacionistas fueron "Huevos" (7,7%), "Leche" (2,8%) y "Legumbres y hortalizas frescas" (1,5%). Por el contrario, las que mayor descenso registraron en sus precios fueron "Carne de ovino" (-0,9%), "Carne de vacuno" (-0,5%) y "Otros preparados alimenticios" (-0,5%).

Servicios

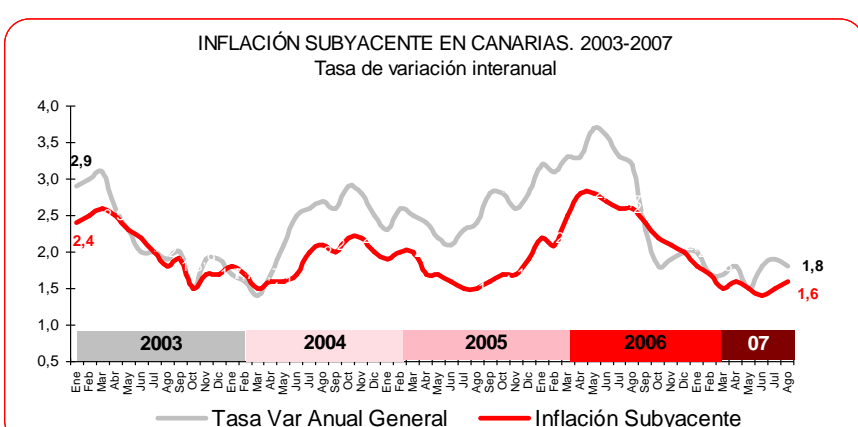
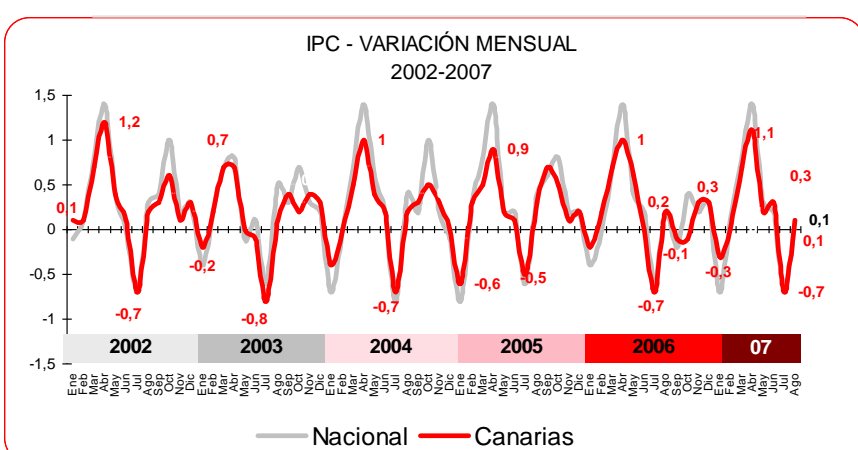
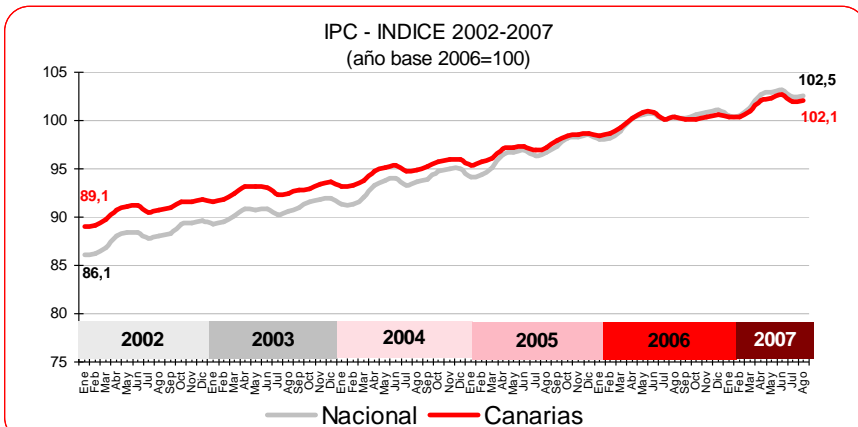
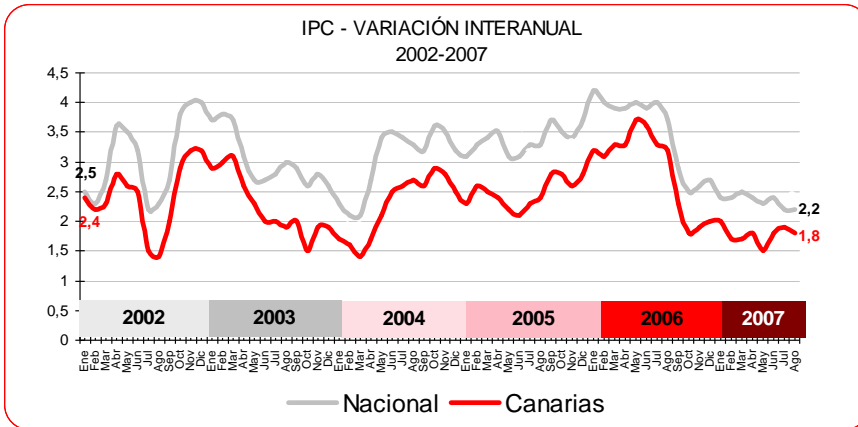
El grupo especial "Servicios (con alquiler de vivienda)" aumentó sus precios en agosto, tanto en las islas (0,5%) como en el conjunto nacional (0,6%). "Ocio y cultura" (1,1%) y "Hoteles, cafés y restaurantes" (0,7%) se comportaron como los servicios más inflacionistas del mes. El servicio que más se abarató fue "Comunicaciones" (-0,7%) y los relacionados con las rebajas estivales (Vestido y calzado -0,5%, Menaje -0,3%).

Bienes industriales

La tasa de variación mensual de este grupo especial muestra un abaratamiento en Canarias (-0,4%) igual que el conjunto nacional. La bajada de precios fue mayor en los bienes industriales no duraderos (-0,5%) que en los duraderos (-0,3%). En el territorio nacional se reducen igual los precios de los no duraderos (-0,5%), pero menos los de los duraderos (-0,1%). Los productos energéticos incrementaron sus precios en el Archipiélago (-1,2%), cuatro décimas más que el conjunto nacional (-0,8%).

Inflación Subyacente

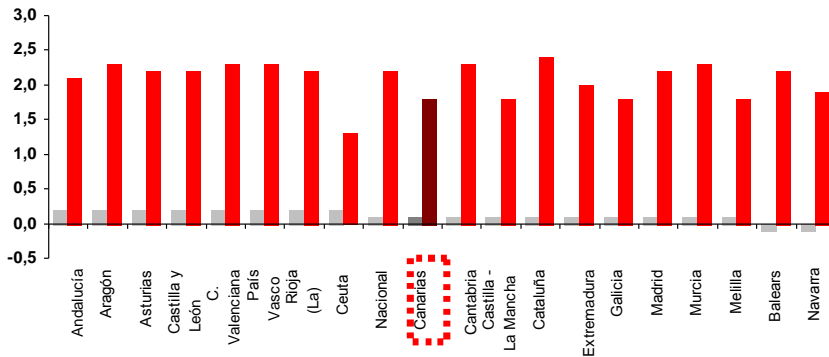
La tasa de variación mensual de la inflación subyacente (índice general sin alimentos no elaborados ni productos energéticos) fue en agosto del 0,2% en Canarias, la misma que en el conjunto nacional. La tasa interanual canaria sube hasta el 1,6%, 2 décimas menos que el índice general. La tasa anual de la subyacente nacional es del 2,5%, tres décimas por encima del índice general.



IPC POR COMUNIDADES AUTONOMAS

Tasa de variación interanual

Tasa de variación mensual



Comunidades Autónomas

Canarias, con la tasa mensual de 0,1%, ha sido, la octava con mayor inflación, igualando la media nacional. Andalucía, Aragón, Asturias, Castilla y León, C. Valenciana, País Vasco, La Rioja y Ceuta tuvieron la mayor inflación (0,2%), mientras que Navarra y Baleares fueron las que registraron descensos (-0,1% en ambas).

Atendiendo a la tasa interanual, el Archipiélago fue la segunda región con menor incremento de precios (1,8%), tras Ceuta (1,3%) y junto a Castilla-La Mancha, Galicia y Melilla.

Provincial

En agosto, los precios suben en ambas provincias canarias en igual porcentaje (0,1%). En los últimos doce meses es Santa Cruz de Tenerife la provincia que ha experimentado mayor presión inflacionista, 2,1% frente al 1,4% de Las Palmas.

Lo mejor y lo peor del mes

Los grupos que tuvieron un comportamiento más inflacionista en el mes fueron "Ocio y cultura" (1,1%), "Hoteles, cafés y restaurantes" (0,7%) y "Alimentos y bebidas no alcohólicas" (0,4%), mientras que "Transporte" (-0,7%), "Vestido y calzado" (-0,5%), "Menaje" (-0,3%) y "Comunicaciones" (-0,2%) fueron los que se abarataron.

Las rúbricas más inflacionistas del mes fueron "Huevos" (7,7%), "Leche" (2,8%), "Calzado de niño" (1,6%). Las deflacionistas fueron "Calzado de hombre" (-1,5%), "Prendas de vestir de mujer" (-1,4%) y "Muebles y revestimientos de suelo" (-1,2%).

Carburantes y combustibles

El grupo especial "Carburantes y combustibles" experimentó en Canarias un abaratamiento en agosto respecto al mes anterior (-1,6%), 6 décimas más que en el conjunto nacional (-1%). Según la tasa interanual, el abaratamiento en Canarias en los últimos 12 meses (-4,8%) es el mayor del conjunto nacional. Sin embargo en lo que va de año Canarias ha sufrido el mayor encarecimiento (9,4%) de este grupo especial en toda España.

Efecto Euro

Durante el mes de agosto la cotización del euro frente al dólar aumentó 0,0042\$, pasando de 1,3663\$ a 1,3705\$. El valor máximo se alcanzó el día 6 de agosto y fue de 1,3818\$ y el mínimo de 1,3405\$ el 16 de agosto.

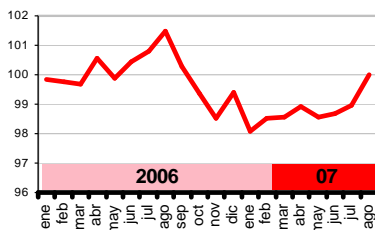
Valoración y Previsiones

Se contiene la inflación en agosto. Las subidas de los tipos de interés restan presión inflacionista al restar empuje al consumo.

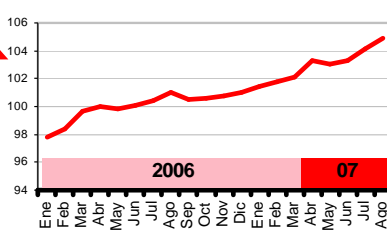
Los precios del crudo se abarataron en el mes de agosto pero sin descender por debajo de los 70\$ por barril, tanto en Brent como en el West Texas Intermediate. En lo que se lleva de septiembre han vuelto las tensiones alcistas en los mercados de crudo internacionales, lo que, unido al anunciado encarecimiento de los alimentos por la mayor demanda de grano para la fabricación de biocombustibles, hace esperar que el año acabe con una tasa superior a la de 2006.

Grupos Índices

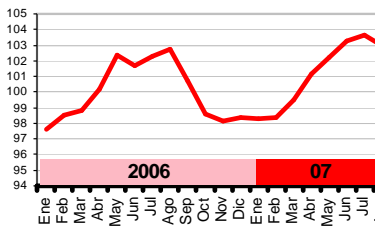
Ocio y cultura



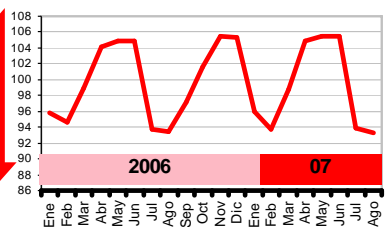
Hoteles, cafés y restaurantes



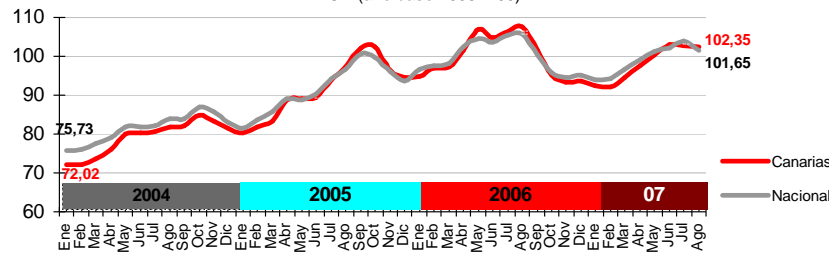
Transporte



Vestido y calzado



Carburantes y combustibles INDICE (año base 2006=100)



LO MEJOR DEL MES

Variación mensual en Canarias

Por rúbrica

Calzado de hombre -1,5%

Prendas de vestir de mujer -1,4%

Muebles y revestimientos de suelo -1,2%

LO PEOR DEL MES

Variación mensual en Canarias

Huevos 7,7%

Leche 2,8%

Calzado de niño 1,6%