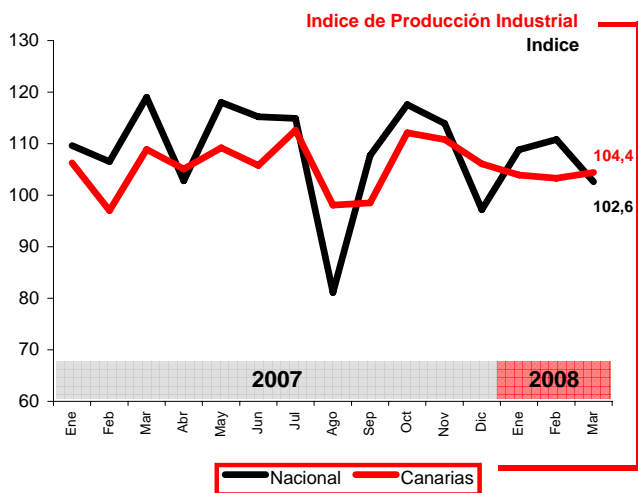


Débil inicio de año para la actividad industrial canaria, aunque con una disminución en la producción no tan acusada como en el ámbito nacional

Cae la producción de bienes intermedios, de bienes de consumo no duraderos y de bienes de equipo sobre el mismo trimestre de 2007 y sólo los bienes de consumo duradero y la energía la aumentan. Crece el desempleo en el sector y la confianza de los empresarios industriales se sitúa en el nivel más bajo desde que se elabora el ICE.



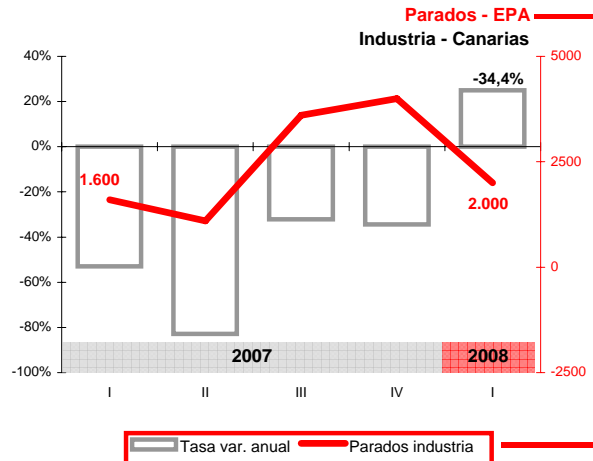
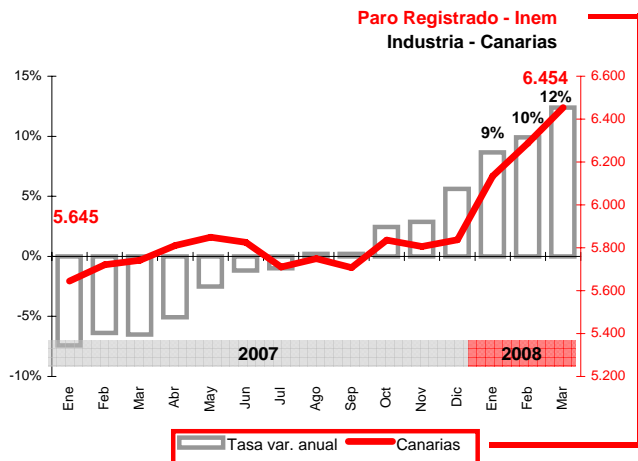
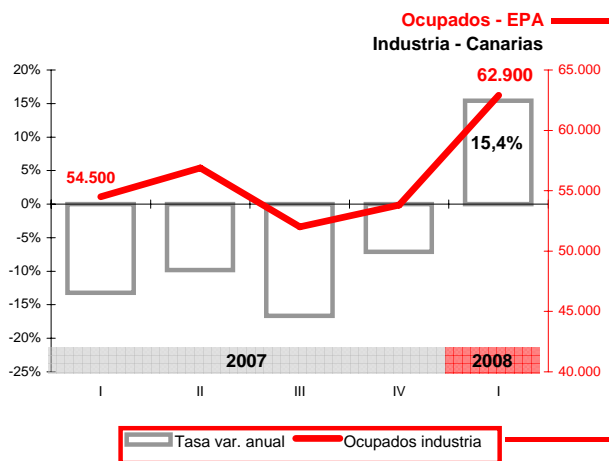
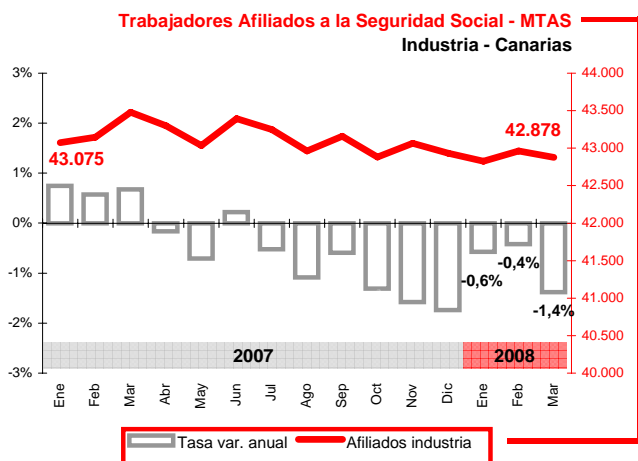
Índice de Producción Industrial

La actividad industrial del Archipiélago cayó ligeramente en el primer trimestre de 2008 sobre la registrada hace un año, según las tasas interanuales del promedio trimestral del IPI (-0,2%). El índice de marzo se encuentra un 4,1% por debajo del de hace un año. En el ámbito nacional el IPI ha registrado una tasa negativa del -3,8% en la media trimestral, sobre el mismo periodo de 2007, lo que hace que el índice nacional en marzo sea un 13,8% inferior al de hace un año. Por destino económico de los bienes, sólo los bienes de consumo duraderos (12,8%) y la energía (23,1%) aumentaron su producción sobre el mismo trimestre de 2007, mientras que los bienes intermedios (-21,8%), los de consumo no duraderos (-8,7%) y los de equipo (-6,1%) la disminuyeron.

Mercado de trabajo

Los ocupados en la industria canaria crecieron respecto al primer trimestre de 2007 (15,4%), según la EPA. Sin embargo, los datos de afiliados a la seguridad social muestran una evolución distinta, con tasas interanuales de -0,8% en la media trimestral.

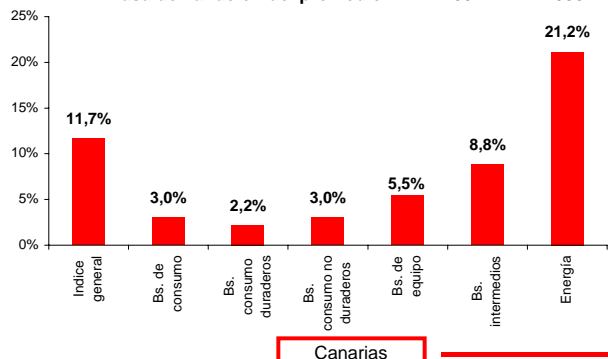
La EPA refleja un aumento de parados sobre las cifras del primer trimestre de 2007 en Canarias (25%) superior al nacional (12,6%). Asimismo, Los parados registrados en el INEM se incrementaron un 10,3% en el promedio del trimestre, tasa superior también a la nacional (3,4%).





IPRI por destino económico de los bienes

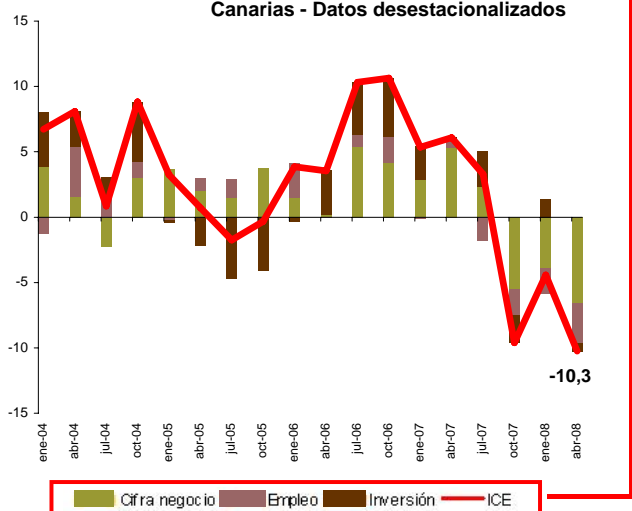
Tasa de variación del promedio I Trim 2007-I Trim 2008



Precios y Salarios

El Índice de Precios Industriales (IPRI) en Canarias muestra incrementos en el trimestre, con una variación interanual en el promedio trimestral del 11,7%, a una tasa superior al conjunto nacional (6,7%). El análisis del IPRI por destino económico de los bienes indica que todos los productos industriales han sufrido encarecimientos sobre el mismo trimestre de 2007, siendo el mayor el de la energía con un 21,2% y el menor el de los bienes de consumo duraderos 2,2%. El IPC de bienes industriales muestra un encarecimiento de sus precios en el promedio del trimestre (3,1%) ligeramente inferior al del conjunto nacional (3,5%)

Indicador Confianza Empresarial INDUSTRIA - Camaras Canarias - Datos desestacionalizados



Indicador de Confianza Empresarial

La encuesta de coyuntura realizada por las Cámaras Canarias a los empresarios industriales del archipiélago en abril de 2008, refleja que su confianza se desploma hasta el ICE más bajo (-10,3) del sector en los cuatro años que se viene realizando este indicador. El aumento de la desconfianza ha venido marcado por la debilidad de la cifra de negocio, aunque también infunde poca confianza el empleo y la inversión del sector. El ICE se ha desestacionalizado para permitir seguir la evolución de la confianza empresarial sin que se vea afectada por el efecto calendario.

(SalDOS: diferencia entre las respuestas "aumenta" y "disminuye")

Indicadores

Indicadores	Fecha	Canarias				España				Fuente
		Último dato	Tasa de variación interanual			Último dato	Tasa de variación interanual			
			último dato	media trim.	media lo que va de año		último dato	media trim.	media lo que va de año	
Índice de Producción Industrial	mar-08	104,4	-4,1%	-0,2%	-0,2%	102,6	-13,8%	-3,8%	-3,8%	INE
Bs. de consumo	mar-08	89,4	-13,4%	-5,6%	-5,6%	97,8	-16,4%	-4,3%	-4,3%	INE
Bs. consumo duraderos	mar-08	165,3	-2,5%	12,8%	12,8%	92,1	-24,6%	-10,8%	-10,8%	INE
Bs. consumo no duraderos	mar-08	81,3	-15,5%	-8,7%	-8,7%	98,7	-15,0%	-3,1%	-3,1%	INE
Bs. de equipo	mar-08	68,3	-3,3%	-6,1%	-6,1%	101,9	-14,4%	-2,2%	-2,2%	INE
Bs. intermedios	mar-08	85,4	-29,2%	-21,8%	-21,8%	100,3	-17,1%	-7,3%	-7,3%	INE
Energía	mar-08	149	27,7%	23,1%	23,1%	121,7	3,0%	4,6%	4,6%	INE
Índice de Precios Industriales	mar-08	141,7	12,8%	11,7%	11,7%	129,2	6,9%	6,7%	6,7%	INE
IPC Bienes Industriales	mar-08	102,5	3,5%	3,1%	3,1%	102,7	3,7%	3,5%	3,5%	INE
Afiliados a la SS-Industria	mar-08	42.878	-1,4%	-0,8%	-0,8%	2.689.100	-0,6%	0,3%	0,3%	MTAS
Ocupados - EPA - Industria	ITrim-08	62.900	15,4%	15,4%	15,4%	3.313.400	1,5%	1,5%	1,5%	INE
Parados - EPA - Industria	ITrim-08	2.000	25,0%	25,0%	25,0%	166.700	12,6%	12,6%	12,6%	INE
Paro registrado industria - Inem	mar-08	6.454	12,4%	10,3%	10,3%	292.313	4,5%	3,4%	3,4%	INEM
Coste Laboral - Industria	IVTrim-07	2.333	7,7%	7,7%	45,1%	2.763	3,4%	3,4%	40,8%	INE
Coste Salarial - Industria	IVTrim-07	1.733	10,4%	10,4%	46,9%	2.072	2,8%	2,8%	41,5%	INE

Indicador de Confianza Empresarial

Industria	Canarias		España		Fuente
	Resultados I Trim 08	Perspectivas II Trim 08	Resultados I Trim 08	Perspectivas II Trim 08	
Indicador de Confianza Empresarial (Abril 2008)	-10,3		-11,2		Camaras
La cifra de negocio	-13,5	-26,2	-31,0	-14,9	Camaras
El número de trabajadores con contrato	0,1	-18,2	-10,5	-8,6	Camaras
La inversión	8,6	-12,3	2,4	-4,5	Camaras