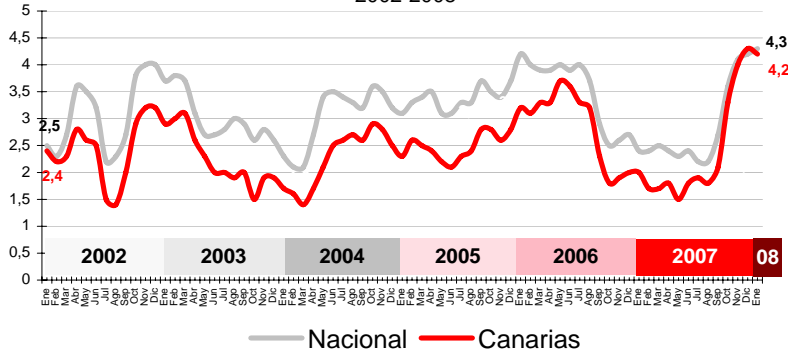


**Unas rebajas de enero levemente mayores que las del año 2007 reducen la tasa anual una décima, hasta el 4,2%, con el alquiler de vivienda como principal grupo inflacionista**

IPC - VARIACIÓN INTERANUAL  
2002-2008



Se inicia el 2008 con una tasa de variación mensual negativa por el efecto de las rebajas (-0,4%), una décima más baja que la mensual de enero del año anterior, lo que deja a la interanual en el 4,2%.

En el ámbito nacional, la tasa mensual fue también negativa (-0,6%) y la interanual se sitúa en el 4,2%, situando el diferencial de inflación España-Canarias en 1 décima.

### Variación mensual

Los grupos que redujeron sus precios respecto al mes anterior fueron "Vestido y calzado" (-9,2%), "Menaje" (-1,5%) y "Ocio y cultura" (-1,2%). Los demás grupos tuvieron comportamientos inflacionistas, siendo los más acusados los de "Vivienda" (1,1%), "Alimentos y bebidas no alcohólicas" (0,7%) y "Hoteles, cafés y restaurantes" (0,5%).

### Alimentación

Los precios de los alimentos y bebidas no alcohólicas en Canarias aumentaron un 0,7% de diciembre a enero. En el conjunto del territorio nacional el encarecimiento fue menor (0,5%).

Por rubricas los alimentos más inflacionistas en las Islas en el mes de enero fueron "Pescado fresco y congelado" (2,4%), mientras que lo que más se abarataron fueron "Carne de Ovino", "Aceites y grasas" y "Café, cacao e infusiones" (-1,1%).

### Servicios

El grupo especial "Servicios (con alquiler de vivienda)" aumentó sus precios durante enero en las islas un 0,3%, mientras que en el conjunto nacional subieron un 0,5%. Aparte de los grupos relacionados con el comercio minorista en temporada de rebajas (Vestido y calzado con -9,2% y menaje con -1,5%), "Ocio y cultura" (-1,2%) experimentó el mayor abaratamiento del mes. El servicio más inflacionista durante el mes lo constituyó "Vivienda" con un encarecimiento del 1,1%.

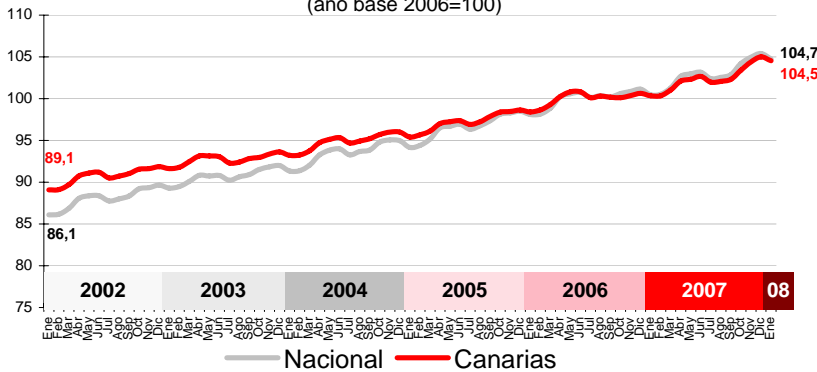
### Bienes industriales

La tasa de variación mensual de este grupo especial muestra una reducción en Canarias (-1,8%) inferior a la del conjunto nacional (-2,5%). Tanto los bienes industriales duraderos como los no duraderos se abarataron en Canarias y en el total español. La bajada de los precios fue mayor en Canarias para los duraderos (-1,1% frente al -0,6% nacional), mientras que los no duraderos disminuyeron sus precios más en el conjunto nacional (-3,4%) que en el archipiélago (-2,2%). Los productos energéticos subieron sus precios en las Islas (1,5%) más que en el conjunto nacional (1,4%).

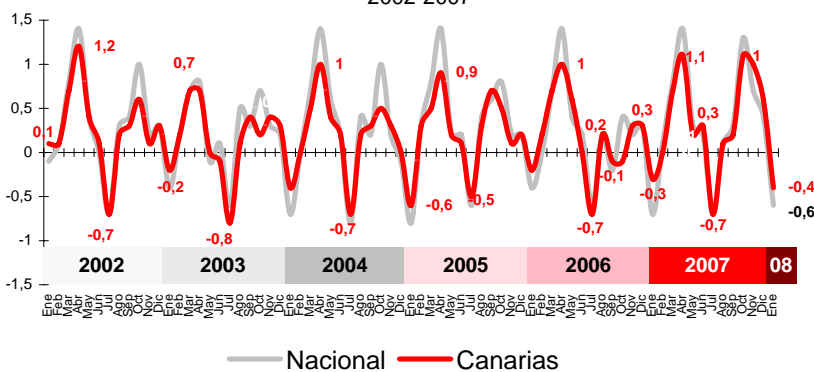
### Inflación Subyacente

La tasa de variación mensual de la inflación subyacente (índice general sin alimentos no elaborados ni productos energéticos) fue, en enero, un -0,7% en Canarias, lo que supone una reducción inferior a la del conjunto nacional (-1%). La tasa interanual de las Islas se sitúa en el 2,7%, 1,5 puntos por debajo del índice general, mientras que la subyacente nacional fue del 3,1%, 1,2 puntos menos que el índice general.

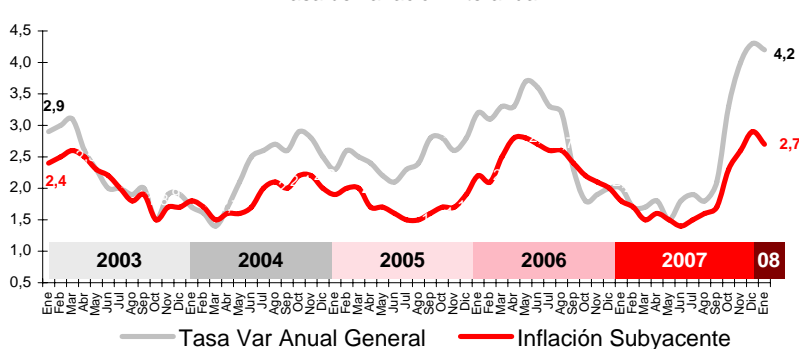
IPC - INDICE 2002-2008  
(año base 2006=100)



IPC - VARIACIÓN MENSUAL  
2002-2007



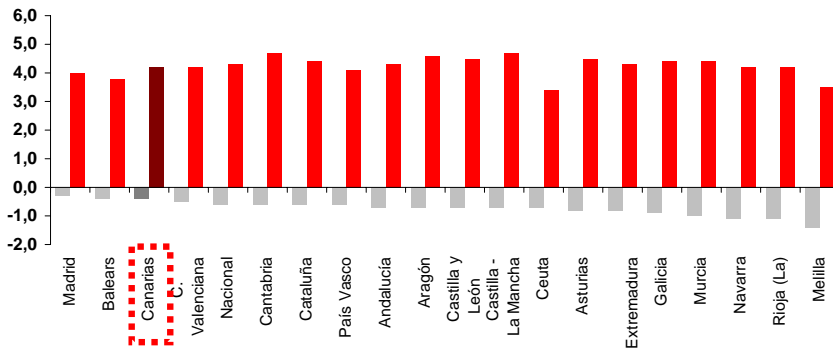
INFLACIÓN SUBYACENTE EN CANARIAS. 2003-2007  
Tasa de variación interanual



### IPC POR COMUNIDADES AUTONOMAS

#### Tasa de variación interanual

#### Tasa de variación mensual



### Comunidades Autónomas

Canarias, con una tasa mensual del -0,4%, ha sido, la segunda región española, junto a Baleares y tras Madrid (-0,3%), con menor reducción de precios. Melilla tuvo el mayor abaratamiento (-1,4%). Ninguna comunidad registró aumentos de precios.

Atendiendo a la tasa interanual, el Archipiélago fue la sexta región con menor inflación (4,2%), junto a La Rioja, Navarra y Valencia. Las más inflacionistas en un año fueron Navarra y Castilla-La Mancha con un 4,7%, mientras que la que menos se encareció fue Ceuta (3,4%)

### Provincial

Las rebajas de enero hacen que los precios bajen más en la provincia de Las Palmas (-0,5%) que en la de Santa Cruz de Tenerife (-0,4%). Asimismo, en los últimos doce meses es Santa Cruz de Tenerife la provincia que ha experimentado mayor presión inflacionista, 4,3% frente al 4,1% de Las Palmas.

### Lo mejor y lo peor del mes

Los grupos que tuvieron un comportamiento más inflacionista en el mes fueron "Vivienda" (1,1%) y "Alimentos y bebidas no alcohólicas" (0,7%), mientras que "Vestido y calzado" (-9,2%), "Menaje" (-1,5%) y "Ocio y cultura" (-1,2%) fueron los únicos que se abarataron.

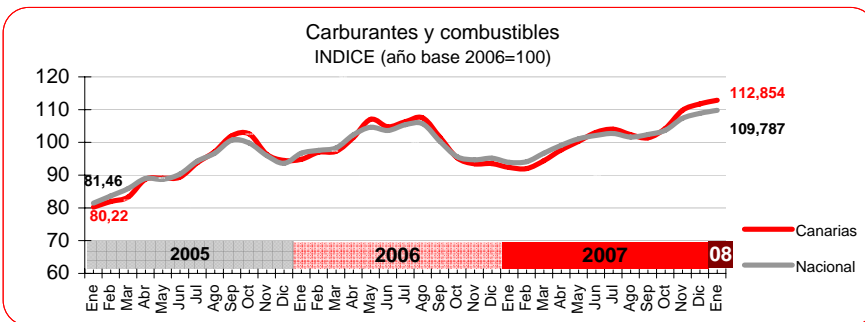
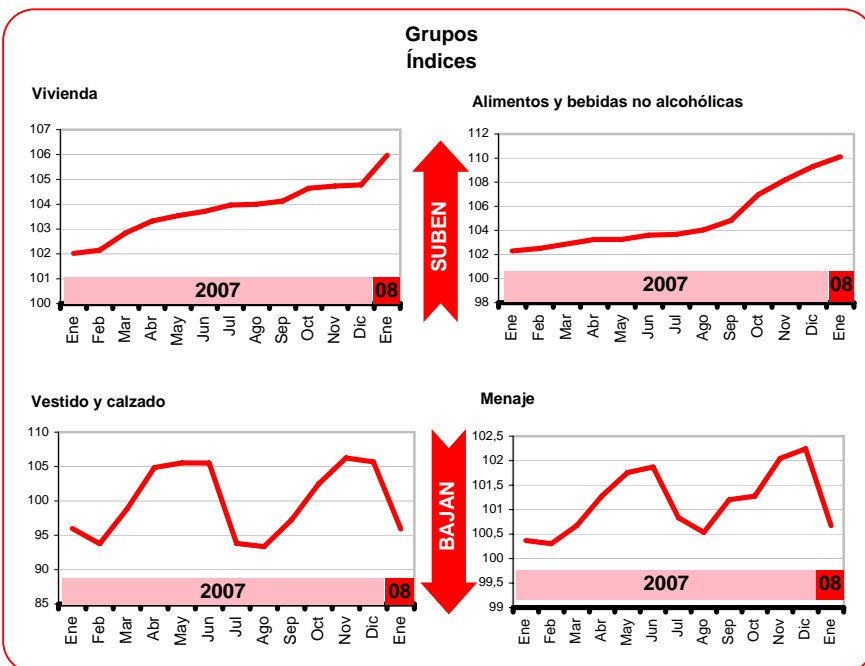
Las rúbricas con mayores incrementos de precios del mes fueron "Calefacción, alumbrado y distribución de agua" (2,5%), "Reparación de calzado" (2,4%) y "Pescado fresco y congelado" (2,4%). Las deflacionistas fueron "Prendas de vestir de mujer" (-12%), "Calzado de mujer" (-9,4%) y "Prendas de vestir de hombre" (-8,4%).

### Carburantes y combustibles

El grupo especial "Carburantes y combustibles" experimentó en Canarias un encarecimiento en enero respecto al mes anterior (1%), ligeramente mayor que el del territorio nacional (0,9%). En lo referente a la tasa interanual, la subida de precios en Canarias (22,2%) esta por encima del encarecimiento de este grupo especial en la media española durante el mismo periodo (16,9%).

### Efecto Euro

En enero, la cotización del euro frente al dólar aumentó 0,0182\$, pasando de 1,4688\$ a 1,4870\$. El valor máximo se alcanzó el día 14 de enero y fue de 1,4895\$ y el mínimo de 1,4482\$ el 21 de enero.



### LO MEJOR DEL MES

#### Por rúbrica

**Prendas de vestir de mujer**

#### Variación mensual

#### en Canarias

**-12,0%**

**Calzado de mujer**

**-9,4%**

**Prendas de vestir de hombre**

**-8,4%**

### LO PEOR DEL MES

#### Por rúbrica

**Calefacción, alumbrado y distribución de agua**

#### Variación mensual

#### en Canarias

**2,5%**

**Reparación de calzado**

**2,4%**

**Pescado fresco y congelado**

**2,4%**

### Valoración y Previsiones

Unas rebajas de enero levemente mayores que las del año 2007 reducen la tasa interanual una décima hasta el 4,2%. Los mercados de petróleo registraron ligeras subidas inferiores a un dólar sobre el mes anterior, con el barril Brent alcanzando los 91,98\$ y el West Texas Intermediate casi los 93\$.

La previsión para el mes de Febrero apunta a que la inflación interanual en el archipiélago se mantendrá por encima del 4%, dado que las rebajas en su segundo mes tienen menor intensidad.