Turismo Canarias

Informe Sectorial I TRIMESTRE 2008

A pesar de la mayor afluencia de turistas en el Archipiélago durante el primer trimestre y del ligero crecimiento del empleo, el paro registrado en hostelería se dispara

Crece el turismo extranjero que visita Canarias y lo hace cada vez más en compañías aéreas de bajo coste, frente al descenso en las compañías tradicionales. El gasto turístico total sube, aunque el gasto medio por turista y día es menor. El sector hotelero contabiliza un buen trimestre, con crecimientos en los alojados tanto residentes en España como en el extranjero, así como en el Índice de Ingresos Hoteleros, el índice de ocupación, las pernoctaciones y los precios. Sin embargo, la estancia media se redujo. El empleo mejora ligeramente en hostelería, pero empeora a mayor intensidad el paro registrado

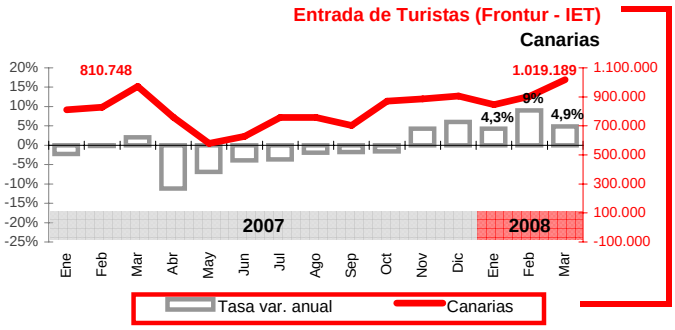

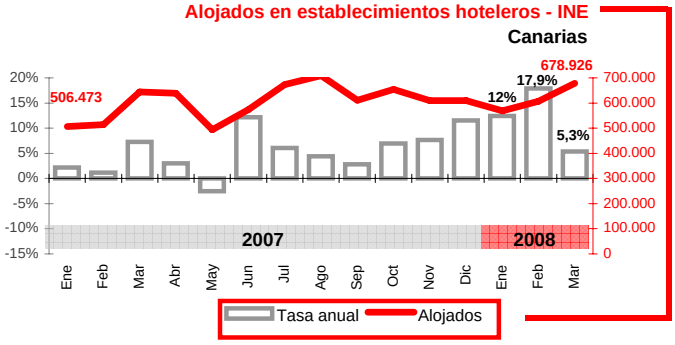

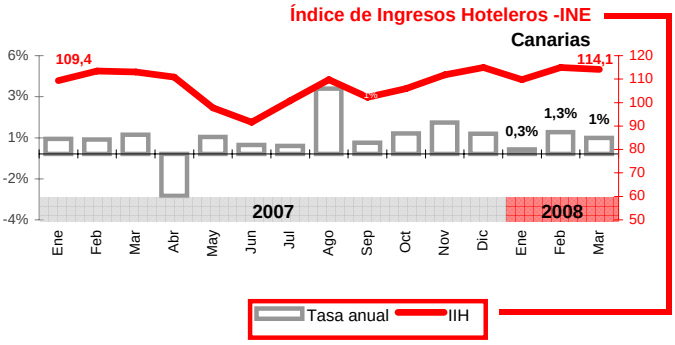

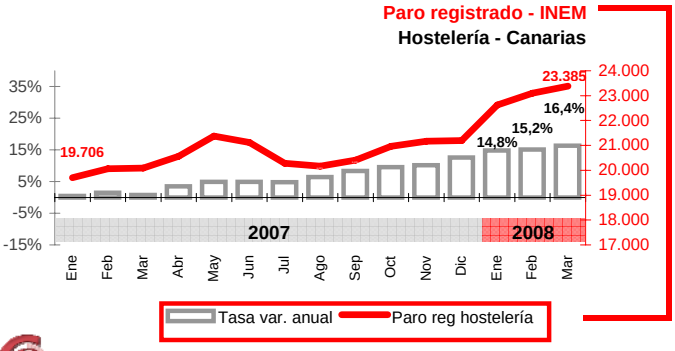

Turistas

El año 2008 se inicia con un aumento en el número de turistas extranjeros que visitaron las Islas del 6%, sobre el del primer trimestre del año anterior, según los datos del **movimiento turístico en frontera** proporcionados por el Instituto de Estudios Turísticos (IET). El incremento en el conjunto nacional fue menos intenso con una tasa interanual del 4,7%. Los datos de AENA sobre entrada de turistas extranjeros publicados por la Consejería de Turismo también reflejan una subida durante el trimestre en el archipiélago (5,2%).

Los pasajeros entrados en Canarias mediante compañías aéreas de bajo coste (CBC) vuelven a crecer a tasas superiores al 100% por tercer trimestre consecutivo (115,6%). Por el contrario, los turistas que utilizan las compañías aéreas tradicionales descendieron a tasas interanuales de -13,1% en el periodo

Hoteles

Los viajeros alojados en los hoteles canarios en el primer trimestre del año registraron un aumento del 8,7%, sobre las cifras de hace un año. Tanto los residentes en España como en el extranjero experimentaron aumentos similares (11,6% y 11,3%, respectivamente). Las **pernoctaciones** también se incrementan en el mismo periodo (7,4%). Sin embargo, la **estancia media** en el trimestre ha sido un 4% mas reducida que la de hace una año, aunque el **índice de ocupación** aumentó en el trimestre situándose en el 71,1% en marzo.

Crecen los **ingresos hoteleros** un 0,9% en el trimestre, aunque menos que en el conjunto nacional (2,5%), tal y como refleja el índice de ingresos hoteleros (IIH) elaborado por el INE.

Mercado de trabajo

El sector de hostelería contrató un 1% más de trabajadores en el trimestre que hace un año, según las cifras de afiliación a la seguridad social. Asimismo, el personal empleado en establecimientos hoteleros, contabilizado por el INE en su Encuesta de Ocupación en Alojamientos Turísticos, registró un leve ascenso del 0,4%. Sin embargo, el paro registrado de la hostelería sufrió un alza importante del 15,5%, muy superior al registrado para el total nacional (8,3%)

Turismo Canarias

Informe Sectorial I TRIMESTRE 2008

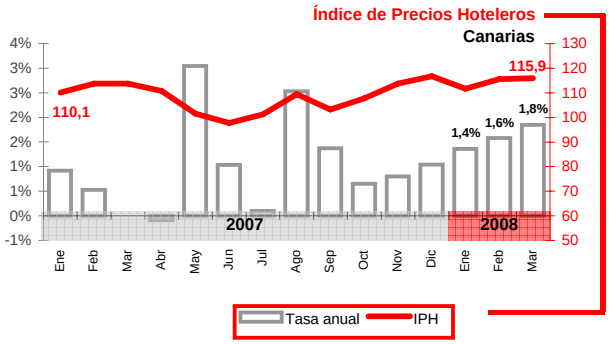

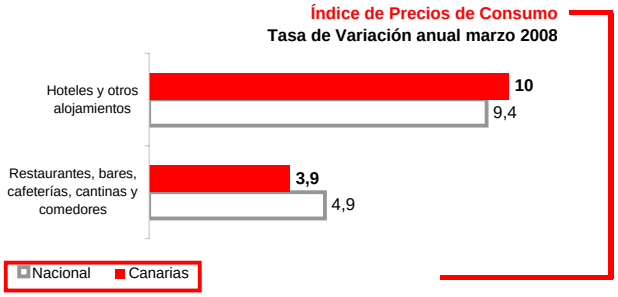

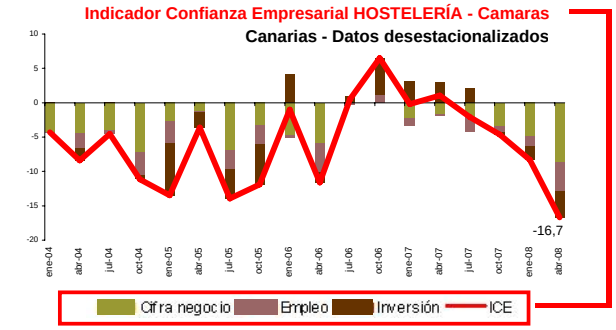

Precios y gasto turístico

Los **precios** del sector durante el primer trimestre fueron un 1,6% de media mas caros que hace un año en Canarias, situándose en marzo en una tasa anual del 1,8%, según el Índice de Precios Hoteleros (IPH). El Índice de Precios al Consumo (IPC), también muestra subidas de un 4,2% en el grupo "Hoteles, cafés y restaurantes" en los últimos doce meses. Por subgrupos "Hoteles y otros alojamientos" aumentó en un año un 10% y "Restaurantes, bares y cafeterías" un 3,9%.

El **gasto turístico total** del trimestre en Canarias aumentó un 7,4%, según el Instituto de Estudios Turísticos. Sin embargo, el gasto diario por turista en el trimestre se sitúa en 100 €/persona/día lo que supone una reducción (-1,4%) respecto del mismo periodo de 2007.

Indicador de Confianza Empresarial

La encuesta de coyuntura realizada por las Cámaras Canarias a los empresarios de hostelería y turismo del archipiélago en abril de 2008, refleja que su confianza se desploma hasta el ICE más bajo (-16,7) del sector en los cuatro años que se viene realizando este indicador. El aumento de la desconfianza ha venido marcado por la debilidad de la cifra de negocio, aunque también infunde poca confianza el empleo y la inversión probablemente entre las empresas de restauración. El ICE se ha desestacionalizado para permitir seguir la evolución de la confianza empresarial sin que se vea afectada por el efecto calendario.

Indicadores

		Canarias				España				Fuente
			Tasa de variación interanual				Tasa de variación interanual			
	Fecha	Último dato	último dato	media trim.	media lo que va de año	Último dato	último dato	media trim.	media lo que va de año	
Movimiento turistico en frontera	mar-08	1.019.189	4,9%	6,0%	6,0%	4.376.602	6,6%	4,7%	4,7%	IET(Frontur)
Entrada de turistas extranjeros	mar-08	1.002.807	3,8%	5,2%	5,2%					AENA
Pasajeros en compañías de bajo coste	mar-08	302.213	116,4%	115,6%	115,6%	2.077.696	35,4%	38,0%	38,0%	IET
Viajeros Alojados Hoteles	mar-08	678.926	5,3%	11,4%	11,4%	6.607.370	7,4%	6,4%	6,4%	INE
Residentes en España	mar-08	185.310	10,1%	11,6%	11,6%	4.094.147	8,6%	6,6%	6,6%	INE
Residentes en Extranjero	mar-08	493.616	3,6%	11,3%	11,3%	2.513.223	5,5%	5,8%	5,8%	INE
Pernoctaciones Hoteles	mar-08	4.368.491	5,1%	7,4%	7,4%	19.179.709	10,0%	7,6%	7,6%	INE
Estancia media Hoteles	mar-08	6,4	-0,3%	-4,0%	-4,0%	2,9	2,5%	0,9%	0,9%	INE
Indice de Ocupación	mar-08	71,1	3,7%	5,2%	5,2%	50,8	1,2%	1,1%	1,1%	INE
Gasto Turistico total (€)	ITrim-08	2.950 €	7,4%	7,4%	7,4%	9.028 €	8,9%	8,9%	8,9%	IET
Gasto medio diario por turista (€)	ITrim-08	100 €	-1,4%	-1,4%	-1,4%	94 €	0,6%	0,6%	0,6%	IET
Indice de Ingresos Hoteleros (IIH)	mar-08	114,1	1,0%	0,9%	0,9%	123,1	2,6%	2,5%	2,5%	INE
Indice de Precios Hoteleros (IPH)	mar-08	115,9	1,8%	1,6%	1,6%	114,8	2,1%	1,5%	1,5%	INE
IPC Hoteles, cafés y restaurantes (Indice)	mar-08	106,5	4,2%	4,1%	4,1%	108,6	5,2%	4,9%	4,9%	INE
IPC Turismo y hostelería (Indice)	mar-08	106,3	4,5%	4,1%	4,1%	108,2	5,4%	4,9%	4,9%	INE
IPC Restaurantes, bares y cafeterías (Indice)	mar-08	106,3	3,9%	4,0%	4,0%	108,7	4,9%	4,9%	4,9%	INE
IPC Hoteles y otros alojamientos (Indice)	mar-08	108,8	10,0%	5,8%	5,8%	106,9	9,4%	5,5%	5,5%	INE
Personal empleado establecimientos hoteleros	mar-08	35.158	0,4%	0,4%	0,4%	181.575	7,4%	4,8%	4,8%	INE
Afiliados a la seguridad social hostelería	mar-08	112.577	-0,4%	1,0%	1,0%	1.289.197	2,4%	3,3%	3,3%	MTAS
Paro registrado hostelería	mar-08	23.385	16,4%	15,5%	15,5%	200.322	8,6%	8,3%	8,3%	INEM

Indicador de Confianza Empresarial

Hostelería y turismo	Canarias		España		Fuente
	Resultados I Trim 08	Perspectivas II Trim 08	Resultados I Trim 08	Perspectivas II Trim 08	
Indicador de Confianza Empresarial (Abril 2008)	**-16,7**		**-7,5**		Camaras
La cifra de negocio	-32,9	-19,1	-38,1	-14,2	Camaras
El número de trabajadores con contrato	-12,1	-12,8	-0,4	-2,9	Camaras
La inversión	-6,1	-17,1	8,0	2,6	Camaras

(ICE: media de RESULTADOS y EXPECTATIVAS.(Promedio de los saldos de cifra de negocio, trabajadores contratados e inversion) (Saldos: diferencia entre las respuestas "aumenta" y "disminuye")