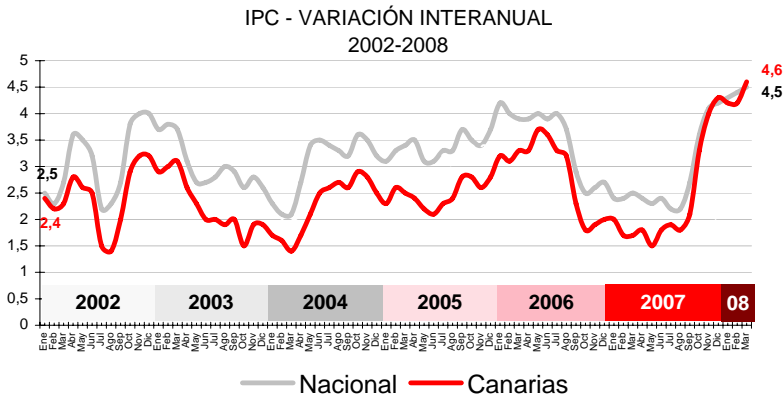


**El mes de marzo más inflacionista en Canarias desde 1980 acelera la inflación anual hasta el 4,6%, superando la media española, con el "Vestido y Calzado" y "Carburantes y combustibles" como principales responsables**



La tasa de variación mensual del IPC elaborado por el INE revela un aumento de los precios del 1,1% sobre el mes anterior, en el marzo más inflacionista desde 1981, lo que acelera la inflación hasta una tasa de variación anual de 4,6%, nivel que no se alcanzaba desde diciembre de 1995 y 2,9 puntos por encima de la registrada hace un año.

En el ámbito nacional, la tasa mensual fue del 0,9% y la interanual alcanzó el 4,5%, invirtiendo el diferencial de inflación España-Canarias y situando la inflación interanual canaria una décima por encima, escenario que ya se produjo el pasado diciembre.

### Variación mensual

El único grupo que redujo sus precios respecto al mes anterior fue "Medicina" (-1,6%). Los demás grupos tuvieron comportamientos inflacionistas, siendo los más acusados los de "Vestido y calzado" (5,5%), "Transporte" (2,1%), "Ocio y cultura" (0,9%) y "Alimentos y bebidas no alcohólicas" (0,8%).

### Alimentación

Los precios de los alimentos y bebidas no alcohólicas en Canarias aumentaron un 0,8% de febrero a marzo, 5 décimas por encima del encarecimiento experimentado en el conjunto del territorio nacional (0,3%).

Por rúbricas el alimento más inflacionista en las Islas en el mes de marzo fue "Patatas y sus preparados" (6,2%), mientras que el que más se abarató fue "Carne de porcino" (-0,9%).

### Servicios

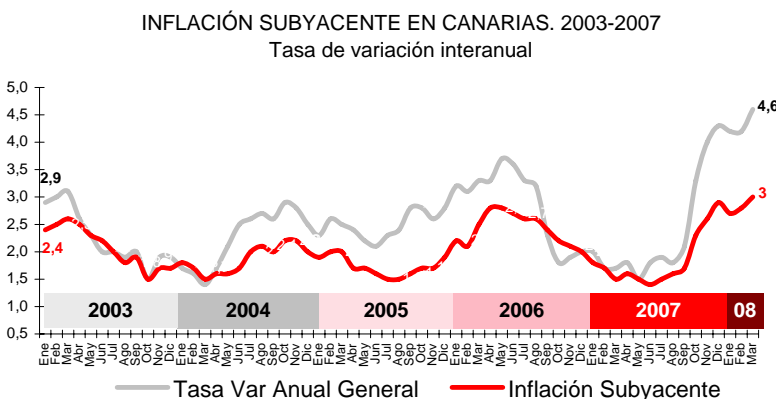
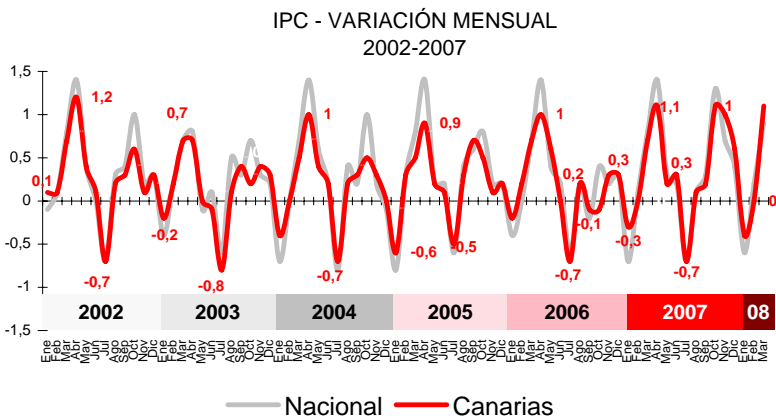
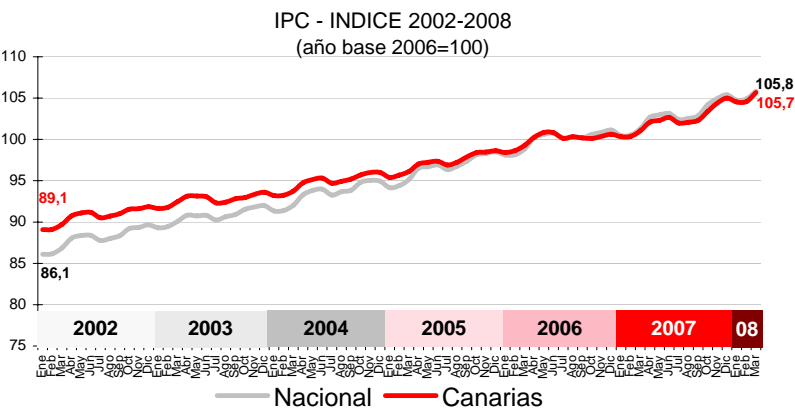
El grupo especial "Servicios (con alquiler de vivienda)" aumentó sus precios durante marzo en el archipiélago un 0,6%, encarecimiento inferior al registrado en el conjunto nacional (0,8%). "Vestido y Calzado" (5,5%) y "Transporte" (2,1%) experimentaron las mayores subidas mensuales de precios. "Medicina" (-1,6%) fue el único grupo que redujo sus precios respecto al mes anterior y "Enseñanza" no presentó variación alguna.

### Bienes industriales

La tasa de variación mensual de este grupo especial muestra un incremento de sus precios en Canarias (1,7%) superior a la del conjunto nacional (1,4%). Este encarecimiento se debe en Canarias a los bienes industriales no duraderos (2,6%), ya que los duraderos no sufrieron variación. En el conjunto nacional los duraderos se encarecieron un 0,1% mientras que los no duraderos lo hicieron en un 2%. Los productos energéticos también subieron sus precios en las islas con una tasa mensual del 3,9%, superior a la nacional (2,8%).

### Inflación Subyacente

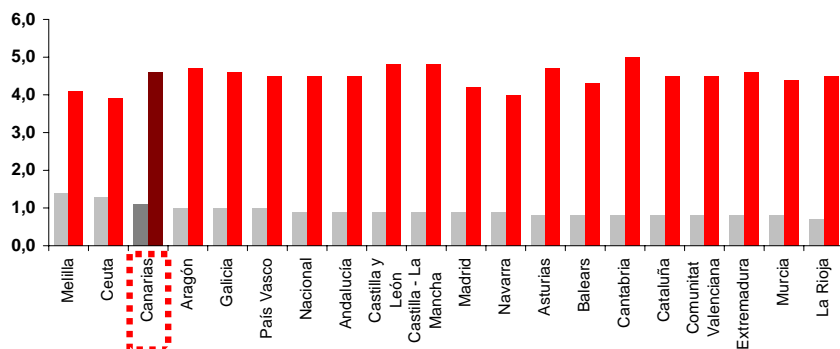
La tasa de variación mensual de la inflación subyacente (índice general sin alimentos no elaborados ni productos energéticos) fue, en marzo, un 0,8% en Canarias, superior a la del conjunto nacional (0,7%). La tasa interanual de las Islas se sitúa en el 3%, 1,6 puntos por debajo del índice general canario, mientras que la subyacente nacional fue del 3,4%, 1,1 puntos menos que el índice general nacional.



### IPC POR COMUNIDADES AUTONOMAS

#### Tasa de variación interanual

#### Tasa de variación mensual



#### Comunidades Autónomas

Canarias, con una tasa mensual del 1,1%, ha sido, la tercera región española, tras Melilla (1,4%) y Ceuta (1,3%), con peor comportamiento de precios. La Rioja sufrió la menor subida de precios (0,7%). Ninguna comunidad bajo sus precios.

Atendiendo a la tasa interanual, el Archipiélago fue la sexta región con mayor inflación (4,6%) junto a Galicia y Extremadura. La más inflacionista en un año fue Cantabria con un 5%, mientras que la que menos se encareció fue Ceuta (3,9%).

#### Provincial

Los precios se subieron más sobre el mes anterior en la provincia de Las Palmas (1,1%), mientras que en la de Santa Cruz de Tenerife crecen un 1%. Sin embargo, en los últimos doce meses ambas provincias han experimentado la misma presión inflacionista, 4,6%.

#### Lo mejor y lo peor del mes

Los grupos que tuvieron un comportamiento más inflacionista en el mes fueron "Vestido y calzado" (5,5%), "Transporte" (2,1%), mientras que "Educación" no varió y "Medicina" (-1,6%) fue el único que se abarató.

Las rúbricas con mayores incrementos de precios del mes fueron "Calzado de niño" (8,5%), "Prendas de vestir de niño y bebé" (7,8%) y "Prendas de vestir de mujer" (7,1%). Las deflacionistas fueron "Medicamentos y material terapéutico" (-3,2%), "Carne de porcino" (-0,9%) y "Leche" (-0,6%).

#### Carburantes y combustibles

El grupo especial "Carburantes y combustibles" experimentó en Canarias un encarecimiento en marzo respecto al mes anterior (5,1%), superior al del territorio nacional (3,7%). En lo referente a la tasa interanual, la subida de precios en Canarias (24%) está también por encima de la media española durante el mismo periodo (17,8%).

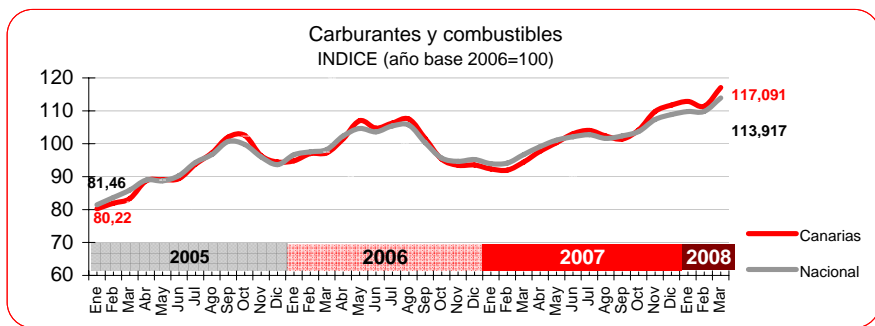
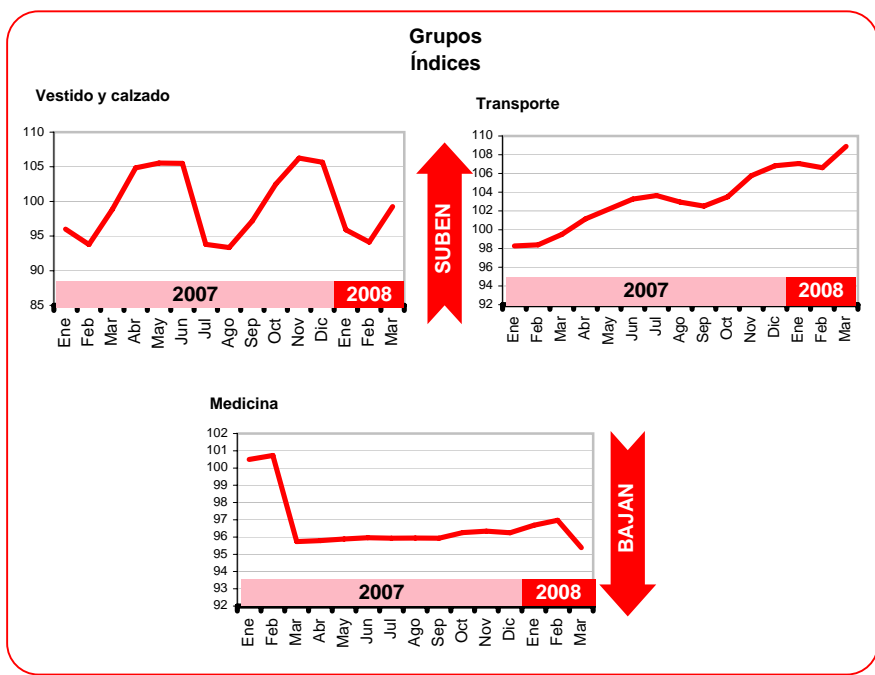
#### Efecto Euro

En marzo, la cotización del euro frente al dólar aumentó 0,0609\$, pasando de 1,5203\$ a 1,5812\$. El valor máximo se alcanzó el día 31 de marzo y fue de 1,5812\$ y el mínimo de 1,5196\$ el 5 de marzo.

#### Valoración y Previsiones

La inflación continuó su espiral en marzo tras el insignificante alivio de la temporada de rebajas, acelerándose hasta el 4,6% interanual. Los componentes volátiles de la inflación (alimentos no elaborados y productos energéticos) tienen más repercusión en Canarias que en la media nacional, pero también el crecimiento del 3% en la inflación subyacente muestra importantes presiones estructurales.

La previsión para el mes de abril apunta a que la interanual en el archipiélago se desacelerará ligeramente por el efecto base con el 2006 en el que la Semana Santa se celebró en abril, aunque los mercados del crudo continúan presionando al alza con el barril de petróleo por encima de la barrera de los 100\$



#### LO MEJOR DEL MES

#### Variación mensual

Por rúbrica

en Canarias

**Medicamentos y material terapéutico**

**-3,2%**

**Carne de porcino**

**-0,9%**

**Leche**

**-0,6%**

#### LO PEOR DEL MES

#### Variación mensual

Por rúbrica

en Canarias

**Calzado de niño**

**8,5%**

**Prendas de vestir de niño y bebé**

**7,8%**

**Prendas de vestir de mujer**

**7,1%**