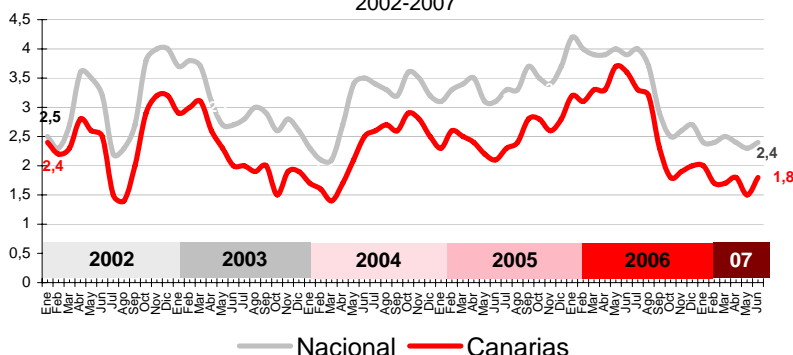


Las previsiones apuntan a que, en los próximos meses, se romperá la moderación de precios que se ha venido registrando en el último año.

IPC - VARIACIÓN INTERANUAL 2002-2007



Los precios en junio subieron un 0,3% sobre los del mes anterior, según el IPC elaborado por el INE. La tasa anual se sitúa en 1,8%, 1,8 puntos por debajo de la registrada en junio del año pasado.

A nivel nacional, la tasa mensual creció menos que en Canarias, 0,2% y la interanual se situó en el 2,4%, lo que reduce el diferencial de inflación España-Canarias a 0,6 puntos.

Variación mensual

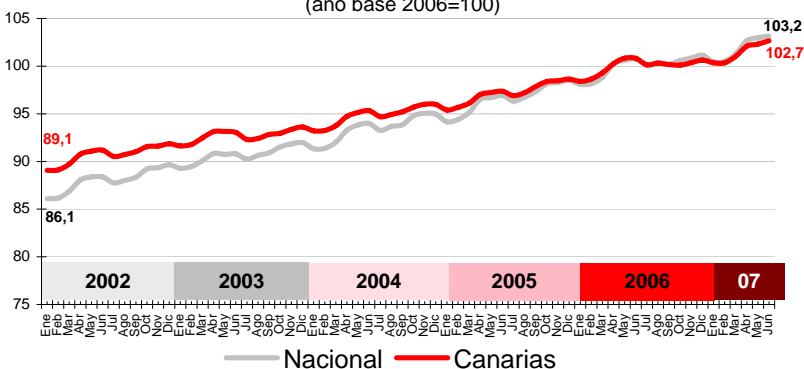
El único grupo que redujo sus precios en junio fue el de "Otros bienes y servicios" (-0,1%). Los grupos "Vestido y calzado" y "Enseñanza" no registraron variación. El resto de grupos presentó comportamientos inflacionistas, siendo el más acusado "Transporte", al igual que el mes anterior, con un aumento del 1%. Le siguen "Comunicaciones" (0,5%) y "Bebidas alcohólicas y tabaco" (0,4%).

Alimentación

Los precios de los alimentos y bebidas no alcohólicas en Canarias aumentaron un 0,3% en el mes de junio. En el conjunto del territorio nacional el crecimiento fue menor, 0,2%.

Las rúbricas más inflacionistas fueron "Frutas frescas" (4,8%), "Legumbres y hortalizas frescas" (1,5%) y "Cereales y derivados" (0,8%). Por el contrario, las que mayor descenso registraron en sus precios fueron "Patatas y sus preparados" (-3,6%), "Aceites y grasas" (-2,6%) y "Carne de porcino" (-0,6%).

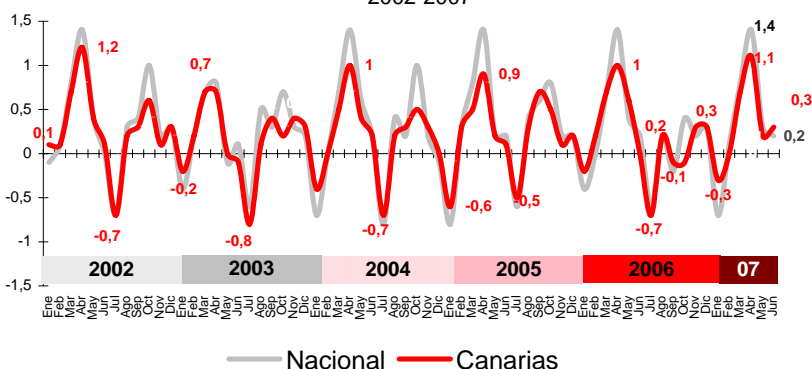
IPC - INDICE 2002-2007 (año base 2006=100)



Servicios

El grupo especial "Servicios (con alquiler de vivienda)" aumentó sus precios en las islas en junio un 0,2%, mientras que en el territorio nacional creció un 0,3%. "Transporte" y "Comunicaciones" se comportaron como los servicios más inflacionistas del mes, con un crecimiento del 1% y del 0,5%, respectivamente. No hubo ningún servicio deflacionista en junio, ni en Canarias y a nivel nacional, tan solo "Enseñanza" no registró variación en ninguno de los dos ámbitos.

IPC - VARIACIÓN MENSUAL 2002-2007



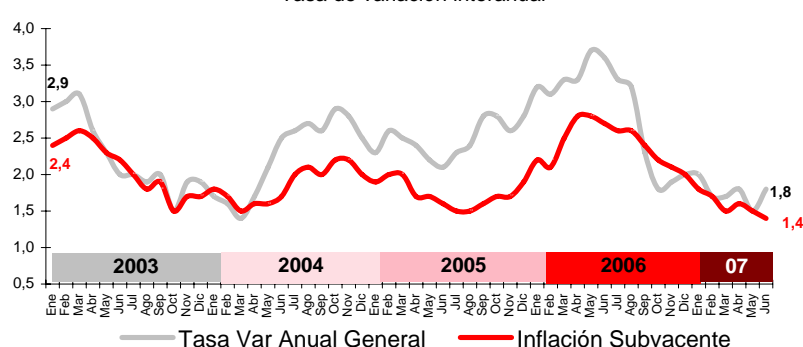
Bienes industriales

La tasa de variación mensual de este grupo especial aumentó en Canarias (0,5%), cuatro décimas más que el total nacional (0,1%). Los bienes industriales no duraderos subieron sus precios (0,7%) en mayor proporción que los duraderos que, al igual que el mes anterior, no registraron cambios. En el territorio nacional los no duraderos también se encarecieron ligeramente, un 0,1% y los duraderos tampoco variaron. Los productos energéticos incrementaron sus precios en el Archipiélago (2,1%), más de un punto por encima del conjunto nacional (0,7%).

Inflación Subyacente

La tasa de variación mensual de la inflación subyacente (índice general sin alimentos no elaborados ni productos energéticos) fue en junio del 0,1% en Canarias, la misma que en el conjunto nacional. La tasa interanual canaria baja hasta el 1,4%, 4 décimas menos que el índice general. La subyacente nacional se coloca en un 2,4%, igualando al índice general.

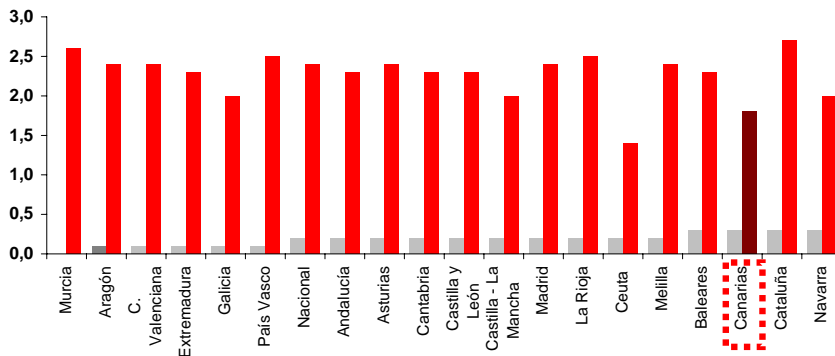
INFLACIÓN SUBYACENTE EN CANARIAS. 2003-2007 Tasa de variación interanual



IPC POR COMUNIDADES AUTONOMAS

Tasa de variación interanual

Tasa de variación mensual



Comunidades Autónomas

Canarias, con el aumento del 0,3%, ha sido, junto con Baleares, Cataluña y Navarra, la Comunidad más inflacionista del mes de junio. No hubo ninguna Comunidad que registrara descensos en su índice de precios, tan solo la Región de Murcia no sufrió variación.

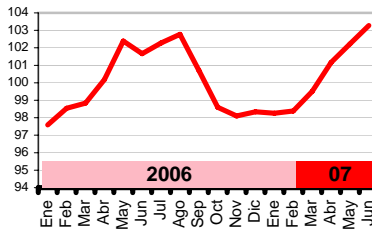
Atendiendo a la tasa interanual, el Archipiélago fue la segunda región con menor incremento de precios (1,8%) tras Ceuta (1,4%). Murcia es la que más se ha encarecido en los últimos doce meses (2,6%).

Provincial

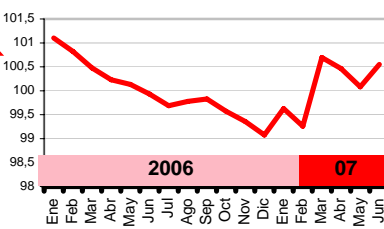
En junio, los precios también aumentaron en ambas provincias canarias. En Santa Cruz de Tenerife crecieron un 0,3%, mientras que en Las Palmas el aumento fue ligeramente superior, 0,4%. En los últimos doce meses es Santa Cruz de Tenerife la provincia que ha experimentado mayor presión inflacionista, 2,1% frente al 1,5% de Las Palmas.

Grupos Índices

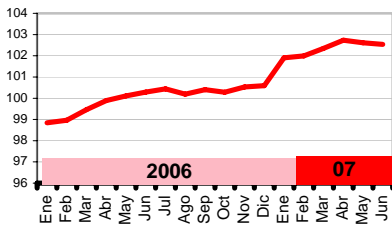
Transporte



Comunicaciones



Otros bienes y servicios



Lo mejor y lo peor del mes

Los grupos que tuvieron un comportamiento más inflacionista en el mes fueron "Transporte" (1%) y "Comunicaciones" (0,5%), mientras que el único que redujo sus precios fue "Otros bienes y servicios" (-0,1%).

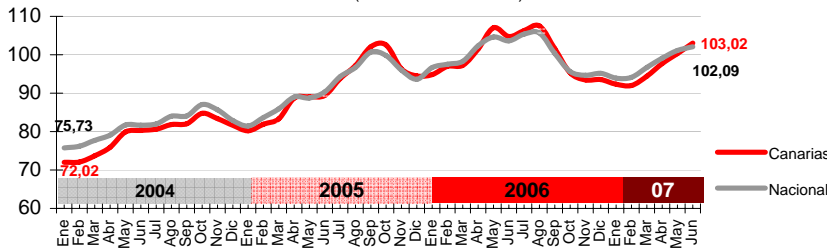
Las rúbricas más inflacionistas del mes fueron "Frutas frescas" (4,8%), "Legumbres y hortalizas frescas" (1,5%) y "Transporte personal" (1%). Las deflacionistas fueron "Patatas y sus preparados" (-3,6%), "Aceites y grasas" (-2,6%) y "Complementos y reparaciones de prendas de vestir" (-0,8%).

Carburantes y combustibles

El grupo especial "Carburantes y combustibles" experimentó en junio un encarecimiento del 2,7% en Canarias, 1,7% más que en el conjunto nacional donde subió un 1%. En la tasa interanual, sin embargo, el abaratamiento de los carburantes es mayor en Canarias (-1,7%) que en el global nacional (-1,5%).

Carburantes y combustibles

INDICE (año base 2006=100)



Efecto Euro

Durante el mes de junio la cotización del euro frente al dólar aumentó 0,0069\$, pasando de 1,3436\$ a 1,3505\$. El valor máximo se alcanzó el día 5 de junio y fue de 1,3532\$ y el mínimo de 1,3287 el 13 de junio.

Valoración y Previsiones

La primera mitad del año finalizó con una tasa anual positiva, pero muy inferior a la del año anterior. La moderación interanual de precios se ha producido también a nivel nacional, aunque a menor ritmo que en el Archipiélago. La reciente escalada de los precios del crudo y el aumento del de los alimentos frescos, están frenando la tendencia de moderación registrada hasta ahora. Hasta final de año se espera un paulatino incremento, fruto de las tensiones en los mercados de crudo internacionales, además del efecto base, que hasta ahora ha actuado de elemento moderador de los precios. Entre los factores de contención se encuentran la menor presión del consumo, inducida por los aumentos del tipo de interés, y el efecto moderador se suelen tener las próximas rebajas.

LO MEJOR DEL MES

Por rúbrica

Por rúbrica	Variación mensual en Canarias
Patatas y sus preparados	-3,6%
Aceites y grasas	-2,6%
Complementos y rep. prendas de vestir	-0,8%

LO PEOR DEL MES

Por rúbrica

Por rúbrica	Variación mensual en Canarias
Frutas frescas	4,8%
Legumbres y hortalizas frescas	1,5%
Transporte personal	1,0%